NISSAN

Qashqai

TYPE: J12, 5-door SUV (2021 -)

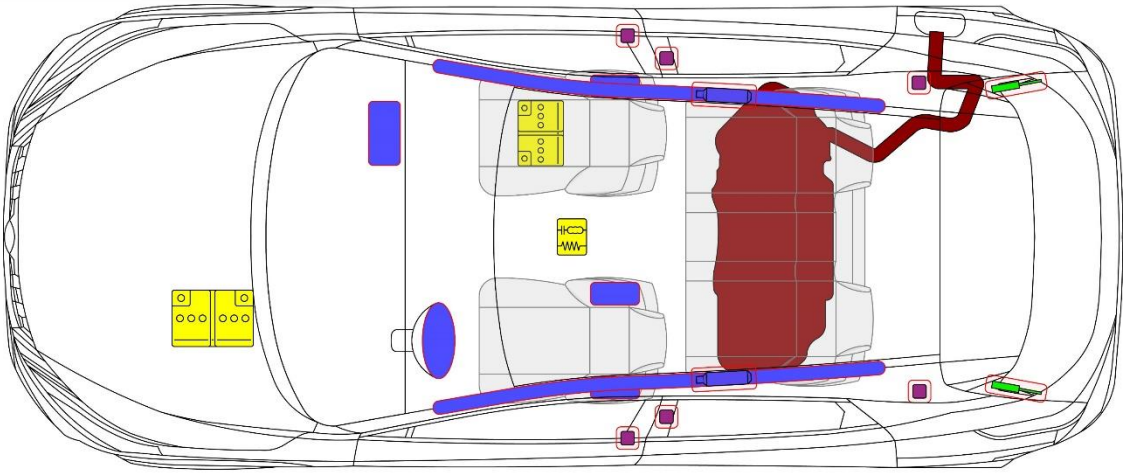

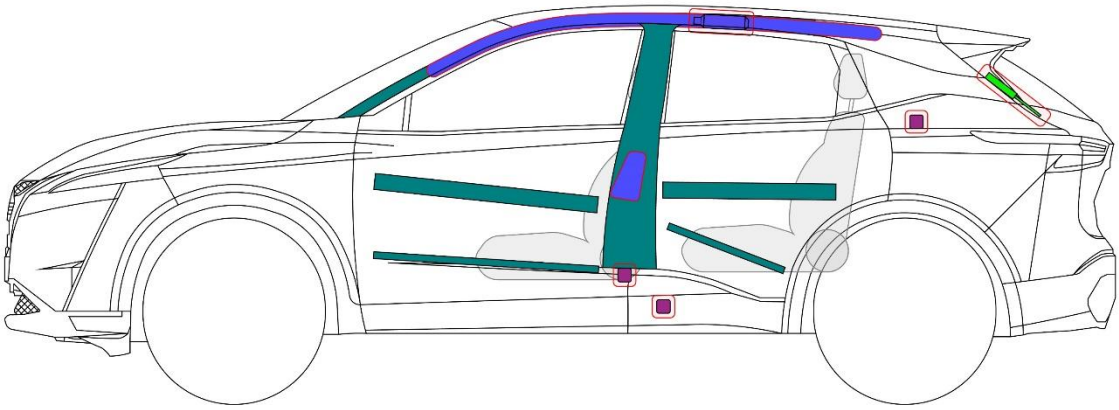

	Airbag		Hogedruk gas-generator		Gordelspanner		SRS-regeleenheid		Actief beschermings-systeem voor voetgangers
	Automatisch rollover beveiligings-systeem		Gasdrukveer / voorgespannen veer		Zone met versteviging		Zone die speciale aandacht vereist		
	Accu, laagspanning		Ultra-condensator, laagspanning		Brandstoftank		Gastank		Veiligheidsklep
	Accu, hoogspanning		Hoogspannings-kabel /component		Hoogspannings-apparaat dat de Hoogspanning loskoppelt		Zekeringkast die hoogspanning uitschakelt		Ultra-condensator, hoogspanning
	Inhoud brandstof-tank benzine / ethanol								

NISSAN AUTOMOTIVE EUROPE SAS in samenwerking met Moditech Rescue Solutions B.V. Mei.-2021	Document N°	Versie N°	Pagina N°
	SJNTxxJ12Ux1xxxxxx	02	1 / 4

1. Identificatie / herkenning

2. Immobilisatie / stabilisatie / heffen

Voertuig immobiliseren:

1. Blokkeer wielen
2. Voor automatische versnellingsbak, selecteer stand P (parkeren)
3. Druk eenmaal op de P (parkeer) knop
4. Druk eenmaal op de start/stop knop

Hefpunten:

Geschikte hefpunten;

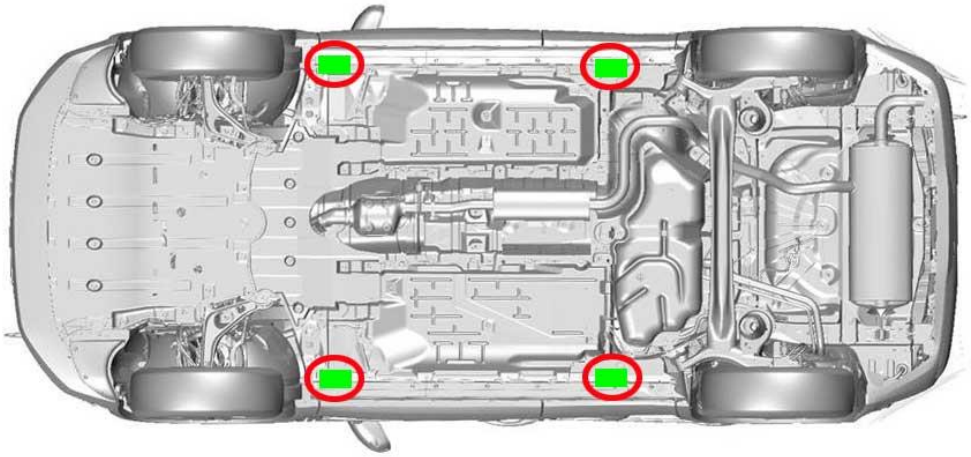

3. Directe gevaren uitschakelen / veiligheidsvoorschriften

Toegang tot de motorruimte

Ontkoppelen van 12 Volt accu

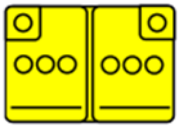



1. Zet het contact uit.
2. Maak de negatieve pool (-) los
3. Maak de positieve pool (+) los

4. Toegang tot de inzittenden

Hoogsterkte staal in carrosserie

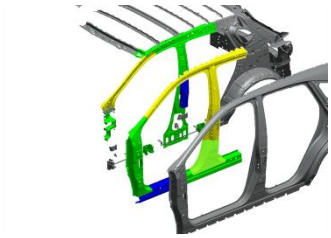

Hoogsterkte staal in deur

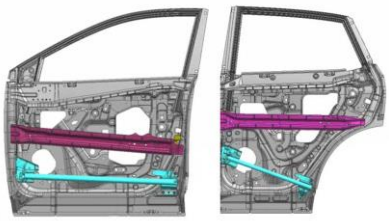

Stuurkolom verstelling

Stoel verstelling

Raansoorten:

A. Gelaagd glas.
B. Gehard glas.

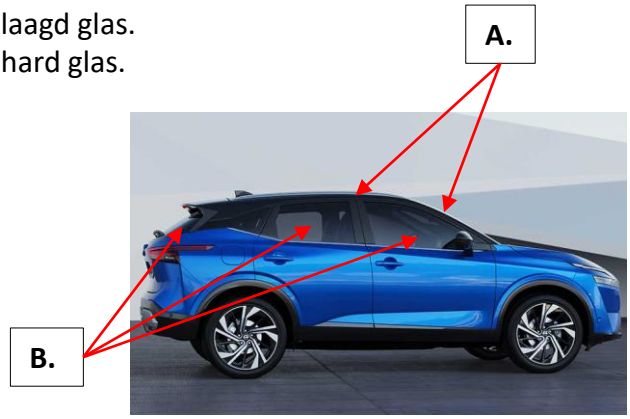

5. Opgeslagen energie / vloeistoffen / gassen / vaste stoffen

	12V	
	R-1234yf 450 ±25 g	
	55 L	
	12V Li-ion	

6. In geval van brand

GEBRUIK GROTE HOEVEELHEDEN PUUR WATER

GASVEER, RISICO VAN RAKETEFFECT

8. Slepen / transport / opslag

Sleepoog opslag plaats

Locatie sleepoog voorkant

Locatie sleepoog achterkant

Slepen

2WD

4WD



10. Verklaring van de gebruikte pictogrammen

	Algemeen waarschuwingsbord		Brandbaar
	Wararschuwing; lage temperatuur		Gevaarlijk voor de menselijke gezondheid
	Onderdeel airconditioning		Explosief
	Voertuig op brandstof van vloeistofgroep 2		Corrosief
	Motorkap		Gebruik water om het vuur te blussen