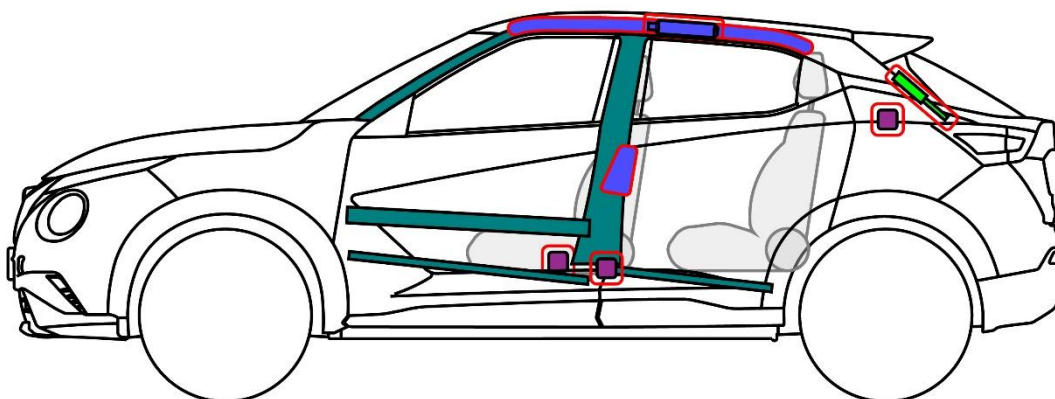
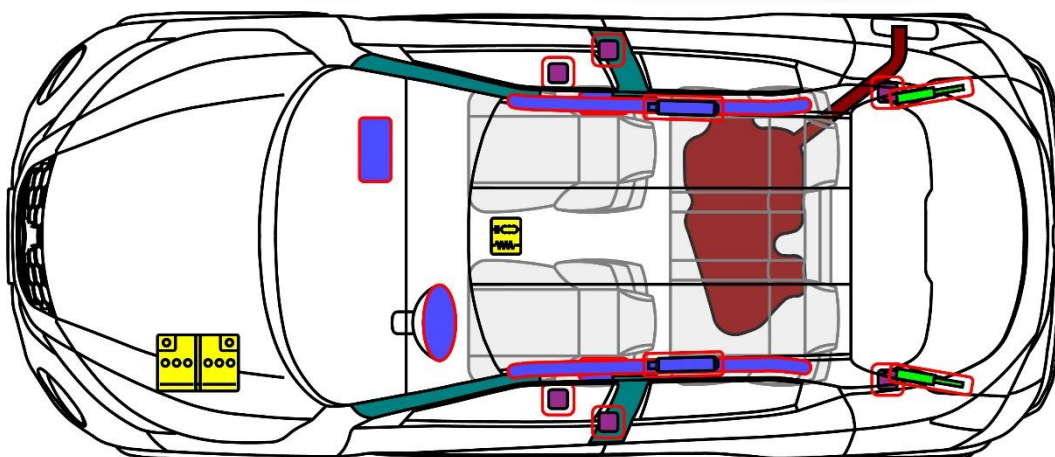




NISSAN

# JUKE

TYPE: F16, 5-deurs SUV  
(2021 -)



	Airbag		Hogedruk gas-generator		Gordelspanner		SRS-regeleenheid		Actief beschermings-systeem voor voetgangers
	Automatisch rollover beveiligings-systeem		Gasdrukveer / voorgespannen veer		Zone met versteriging		Zone die speciale aandacht vereist		
	Accu, laagspanning		Ultra-condensator, laagspanning		Brandstoftank		Gastank		Veiligheidsklep
	Accu, hoogspanning		Hoogspannings-kabel / component		Hoogspannings-apparaat dat de Hoogspanning loskoppelt		Zekeringkast die hoogspanning uitschakelt		Ultra-condensator, hoogspanning
	Inhoud brandstof-tank benzine / ethanol								

## 1. Identificatie / herkenning




## 2. Immobilisatie / stabilisatie / heffen

### Voertuig immobiliseren:

1. Blokkeer de wielen
2. Voor automatische versnellingsbak, selecteer stand P (parkeren)
3. Druk eenmaal op de P (parkeer) knop
4. Druk eenmaal op de start/stop knop



### Hefpunten:

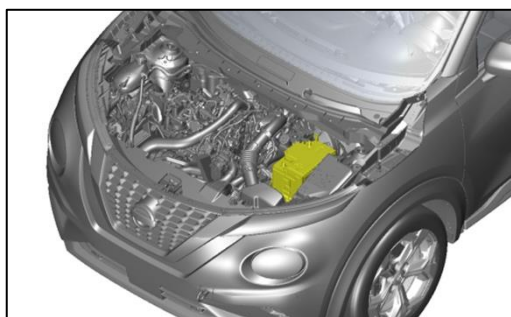
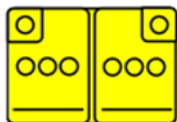


### 3. Directe gevaren uitschakelen / veiligheidsvoorschriften

Toegang tot de motorruimte



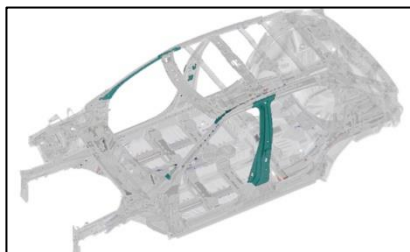
Ontkoppelen van 12 Volt accu



1. Zet het contact uit.
2. Maak de negatieve pool (-) los
3. Maak de positieve pool (+) los

### 4. Toegang tot de inzittenden

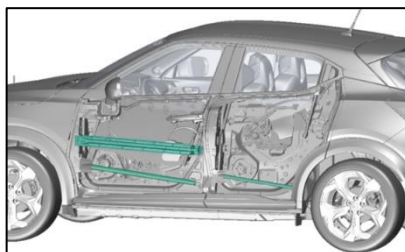
Hoogsterkte staal in carrosserie



Stoel verstelling



Hoogsterkte staal in deur



Stuurkolom verstelling

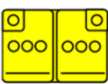












**Raansoorten:**

- A. Gelaagd glas.
- B. Gehard glas.



**5. Opgeslagen energie / vloeistoffen / gassen / vaste stoffen**

	12V	 
	R-1234yf 450 ±25 g	   
	46 L	 

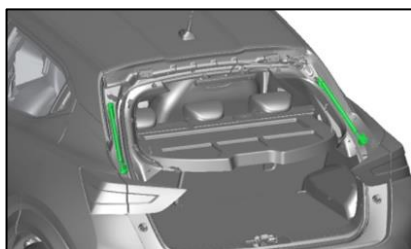
**6. In geval van brand**



**GEBRUIK GROTE HOEVEELHEDEN PUUR WATER**



**GASVEER, RISICO VAN RAKETEEFFECT**



**8. Slepen / transport / opslag**

Sleepoog opslag plaats



Locatie sleepoog voorkant













Locatie sleepoog achterkant



Slepen



**10. Verklaring van de gebruikte pictogrammen**

	Algemeen waarschuwingsbord		Brandbaar
	Wararschuwing; lage temperatuur		Gevaarlijk voor de menselijke gezondheid
	Onderdeel airconditioning		Explosief
	Voertuig op brandstof van vloeistofgroep 2		Corrosief
	Motorkap		Gebruik water om het vuur te blussen